

با قابلیت‌های جالب و مخفی موبایل خود آشنا شوید


پایگاه خبری فکر اقتصادی- بر اساس گزارش‌های رسمی اغلب مردم جهان روزانه به طور متوسط ۴ ساعت در روز از موبایل خود استفاده می‌کنند. اما نکته اینجاست که تقریباً همیشه یک استفاده مشخص از این دستگاه الکترونیک دارند و هیچ‌وقت هم سراغ کشف امکانات جدید آن نمی‌روند.

اسمارت‌فون‌هایی که این روزها دست هر کسی هست، علاوه بر استفاده‌های معمولی همچون برقراری تماس تلفنی، پیام دادن یا عکس گرفتن، کاربردهای متنوع و جذاب دیگری هم دارد که احتمالاً با کشف آنها بسیار هیجان‌زده خواهید شد.

به طور مثال، می‌توانید از دوربین موبایل هوشمند خود به عنوان خطکش استفاده کنید. یا آن را به پروژکتور واقعیت افزوده تبدیل کنید.

برای آشنایی با قابلیت‌های جالب و مخفی تلفن هوشمند خود در ادامه با ما همراه باشید.

۱- نقشه را به صورت واقعیت افزوده روی شیشه جلوی ماشین نمایش دهید



اگر در جاده‌های تاریک، مه‌آلود، بارانی یا ناشناخته رانندگی

می‌کنید، اپلیکیشن Hudway را روی موبایل خود نصب کنید، مقصد را مشخص کنید و سپس، موبایل را روی داشبورد بگذارید.

تلفن هوشمند شما با کمک جی‌پی‌اس، نشانی موردنظر را روی شیشه جلوی ماشین نمایش خواهد داد، بدون اینکه به وسیله یا ابزار دیگری نیاز باشد.

۲- با موبایل می‌توانید بارکد محصولات و کد QR را اسکن کنید



بسیاری از فروشگاه‌های بزرگ، دستگاه‌های بارکدخوان دارند تا بتوانید با اسکن کردن آنها اطلاعات موردنیاز در مورد کالای موردنظرتان را دریافت کنید. اما اگر فروشگاه‌ی این دستگاه را نداشت، نگران نباشید با موبایل هوشمند خود می‌توانید به این هدف نائل شوید.

با قابلیت بارکدخوانی موبایل هوشمند می‌توانید همه کدهای مربوط به سیستم‌های UPS، USPS، و FedEx را بخوانید. همچنین با کمک اپلیکیشن‌های همچون RedLaser نیز می‌توانید هنگام خرید در کشورهای خارجی از دیگر قیمت‌های یک محصول (در فروشگاه‌های دیگر) مطلع شوید و کالای دلخواهتان را به ارزان‌ترین قیمت خریداری کنید.

۳- از همکاری موبایل و تلسکوپ می‌توان عکس‌های جالبی گرفت



برای این منظور فقط کافیت لنز دوربین را روی تلسکوپ بگذارید تا عکسهای بزرگ و با کیفیت از فواصل دور بگیرید. این روش عکاسی را با دوربین شکاری هم میتوان به کار گرفت.

۴- موبایل هوشمند توانایی اندازه‌گیری خون زیر پوست را دارد



اپلیکیشن‌های اندازه‌گیری ضربان قلب همچون Instant Heart Rate

(اندروید، iOS و ویندوز) مدعی هستند که می‌توانند با کمک دوربین تلفن هوشمند کاربر تپش‌های قلب او را اندازه‌گیری کنند. برای این منظور باید انگشت خود را در مقابل دوربین اسمارت‌فون قرار دهید تا آپ یاد شده، با پایش تغییرات رنگ پوست که در اثر جریان خون حاصل می‌شوند ضربان قلبتان را اندازه‌گیری کند.


اپلیکیشن Cardio برای iOS نیز می‌تواند تعداد ضربان قلب را با مانیتور کردن رنگ پوست صورت مشخص کند.

۵- با کمک اسمارت‌فون می‌توانید نگاتیوهای قدیمی را اسکن و دیجیتالی کنید



با کمک اپلیکیشن‌های جانبی همچون HELMUT Film Scanner (فقط اندروید) می‌توانید نگاتیو عکس‌های قدیمی را اسکن و عکسها را به صورت دیجیتالی در اختیار داشته باشید.

۶- با دوربین موبایل هوشمند می‌توانید فونت یا حتی رستوران‌ها را از روی عکس مشخص کنید



این قابلیت برای کشور ما چندان کاربرد ندارد. اما به صورت کلی، اپلیکیشن‌هایی که برای موبایل‌های هوشمند ساخته می‌شوند و در دسترس کاربران قرار داده می‌شوند برای سهولت زندگی انسان‌ها بسیار مفید هستند. به طور مثال، فرض کنید با اپی همچون Amazon's Flow که برای هر دو پلتفرم آی‌اواس و اندروید موجود است می‌توانید مکان‌ها، فونت‌ها و اشیا مختلف را شناسایی کنید.

یا مثلاً با Google Lens (فقط iOS) می‌توانید با کمک عکس یک رستوران را پیدا کرده و رتبه محبوبیت آن توسط کاربران را مشاهده کنید. اپلیکیشنی همچون WhatTheFont به شما می‌گوید که فونت نوشته موردنظرتان چیست.

۷- هنگام فیلم‌برداری می‌توانید با موبایل عکس هم بگیرید




شاید برایتان جالب باشد بدانید که دوربین موبایل‌های هوشمند این امکان را برای کاربران مهیا کرده‌اند تا هنگام فیلم‌برداری، همزمان عکاسی هم بکنند، بدون اینکه وقفه‌ای در این کار ایجاد شود. برای این منظور فقط کافیست در طول تصویربرداری روی کلید شاتر که در پایین صفحه نمایش داده می‌شود، کلیک کنید.

۸- استفاده از دوربین موبایل به عنوان خط‌کش



اپلیکشین‌هایی همچون Ruler App بهترین و در دسترس‌ترین گزینه برای اندازه‌گیری اجسام مختلف است. با این اپ می‌توانید در مواقع ضروری که به هیچ چیز غیر از موبایل دسترسی ندارید برای اندازه‌گیری اجسام کوچک بهره بگیرید.

۹- استفاده از موبایل هوشمند به عنوان دوربین حرارتی



با استفاده از اپلیکیشن جانی Seek Thermal می‌توانید از فناوری‌ای که مخصوص نیروهای نظامی ساخته شده است، برای سرگرمی استفاده کنید. با کمک این دوربین کوچک که به موبایل وصل می‌شود، می‌توانید عکسهای حرارتی از همه محیطهای اطراف خود بگیرید.

۱۰- تبدیل موبایل به میکروسکوپ



شما به راحتی می‌توانید از موبایل هوشمند خود به عنوان میکروسکوپ دیجیتال و پرتابل استفاده کنید. برای این منظور باید یک عدسی کوچک را به لنز دوربین موبایل وصل کنید. با این ترفند ساده می‌توانید علاوه بر سرگرم شدن عکسهای بزرگنمایی شده هم بگیرید.

در آخر هم بد نیست یک ترفند ساده و کاربردی را یاد بگیرید. برای از بین بردن گرد و خاک از پورتهای موبایل، کافیت یک سرنگ را با هوا پر کنید، سوزن آن را درون پورت بگذارید و درون پورت شارژ خالی کنید. به این ترتیب، عمر دستگاه را افزایش داده و هرگونه گرد و غباری را از دستگاه خارج خواهید کرد.

